



TARIFS, ÉQUIPEMENTS ET CARACTÉRISTIQUES TECHNIQUES 09B

APPLICABLES AU 29 Juin 2009

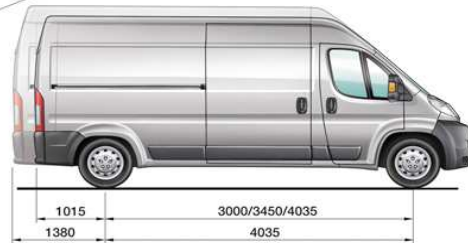
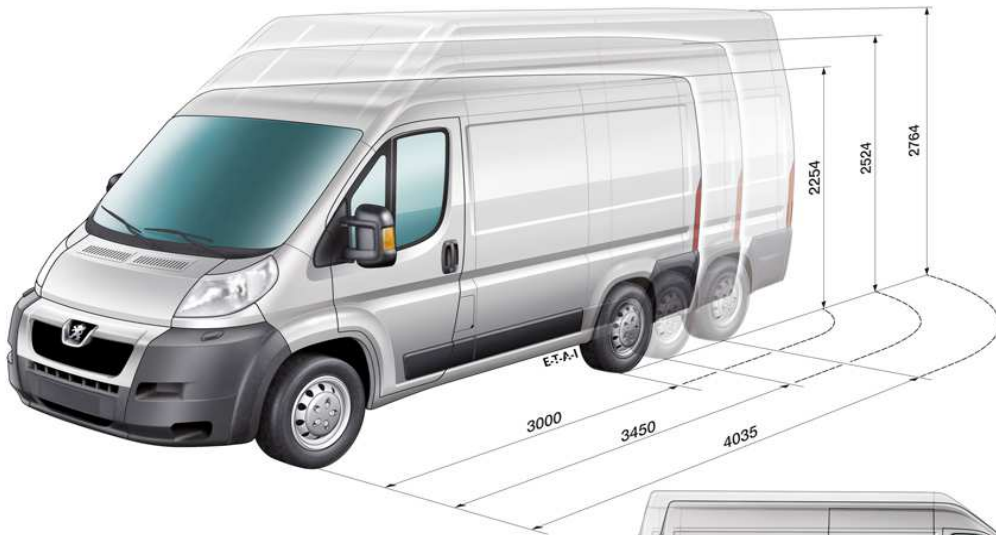
V1.0

BIEN CONFIGURER VOTRE BOXER

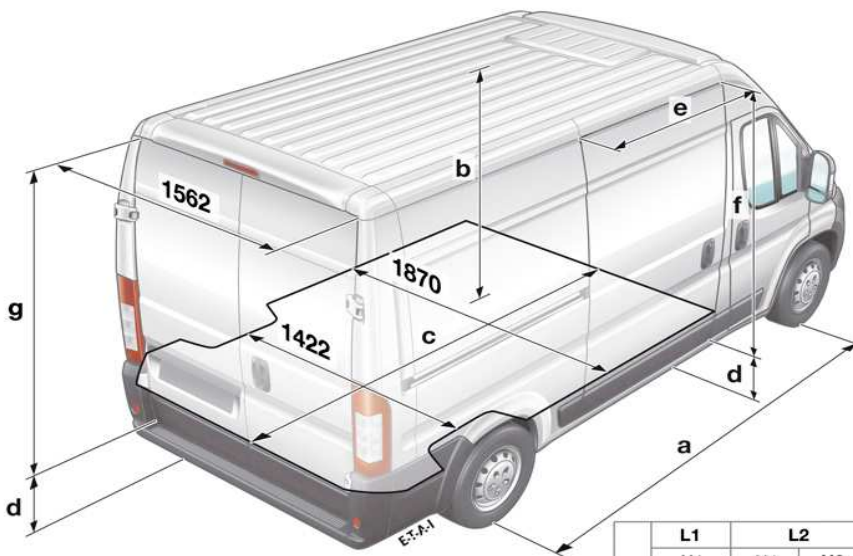
Peugeot a édité ce guide pour vous aider à configurer votre Boxer selon vos désirs, à le personnaliser selon vos goûts et vos besoins. Vous y trouverez aussi toutes les caractéristiques techniques qui distinguent votre Boxer et toutes les informations dont vous pouvez avoir besoin sur les services que Peugeot vous apporte, y compris les assurances et le financement.



Dimensions



C



	L1		L2		L3		L4	
	H1	H1	H2	H2	H3	H2	H3	
a	3000	3450	4035	4035				
b	1662	1662	1932	1932	2172	1932	2172	
c	2670	3120	3705	4070				
d	535 / 560							
e	1075	1250	1250	1250				
f	1485	1485	1755	1755	1755	1755	1755	
g	1520	1520	1790	1790	2030	1790	2030	

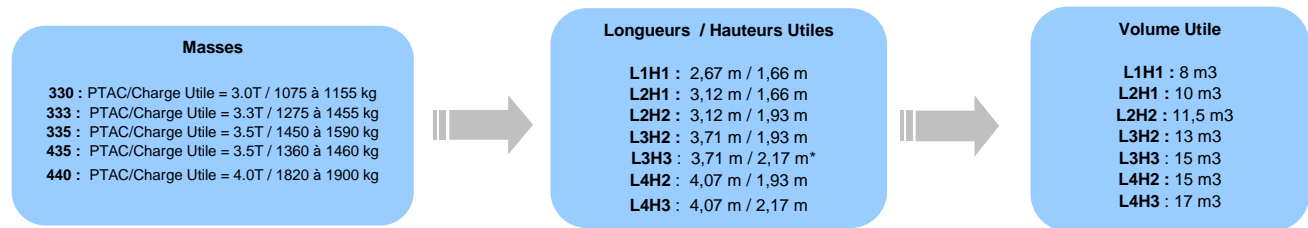
(mm)

B

1. CHOISISSEZ VOTRE FINITION

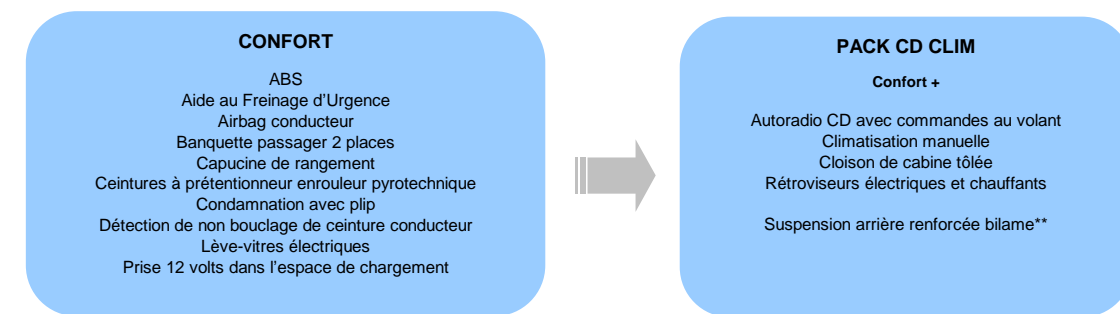
Peugeot Boxer existe en finition Fourgon Tôlé, Fourgon vitré et Cabine Approfondie. Quel que soit le niveau de finition que vous adopterez, commencez par choisir la version qui vous convient le mieux.

Silhouettes disponibles sur les Fourgons Tôlés Légers 3xx et Lourds 4xx :



* Les fourgons tôlés lourds 4xx sont disponibles uniquement en finition Pack CD Clim

Finitions disponibles sur les Fourgons Tôlés



* Les fourgons tôlés lourds 4xx sont disponibles uniquement en finition Pack CD Clim

** Uniquement sur fourgons tôlés lourds 4xx



Finition disponible sur les Fourgons Vitrés



2. CHOISISSEZ VOTRE VERSION

Fourgon tôlé 3XX Confort

Silhouettes		Moteurs	Puissances DIN	Emissions de CO2 g/km)	P.A.	Types	Codes versions	Prix Euros	
								HT	TC
330	L1H1	2.2 HDi 100	100 ch	208	7cv	YAAMFA	2PU9 1D H DE 5 04 A0	22 050	26 372,00
		2.2 HDi 120	120 ch	240	7cv	YABMFA	2PU9 1D H DG 6 04 A0	23 550	28 165,80
	L2H1	2.2 HDi 100	100 ch	214	7cv	YAAMFB	2PU9 3D H DE 5 04 A0	23 000	27 508,00
		2.2 HDi 120	120 ch	240	7cv	YABMFB	2PU9 3D H DG 6 04 A0	24 500	29 302,00
	L2H2	2.2 HDi 100	100 ch	214	7cv	YAAMFB	2PU9 3I H DE 5 04 A0	23 950	28 644,00
		2.2 HDi 120	120 ch	240	7cv	YABMFB	2PU9 3I H DG 6 04 A0	25 450	30 438,00
333	L1H1	2.2 HDi 100	100 ch	208	7cv	YBAMFA	2PU9 1E H DE 5 04 A0	23 400	27 986,00
		2.2 HDi 120	120 ch	240	7cv	YBBMFA	2PU9 1E H DG 6 04 A0	24 900	29 780,00
	L2H1	2.2 HDi 100	100 ch	214	7cv	YBAMFB	2PU9 3E H DE 5 04 A0	24 350	29 123,00
		2.2 HDi 120	120 ch	240	7cv	YBBMFB	2PU9 3E H DG 6 04 A0	25 850	30 917,00
	L2H2	2.2 HDi 100	100 ch	214	7cv	YBAMFB	2PU9 3J H DE 5 04 A0	25 300	30 259,00
		2.2 HDi 120	120 ch	240	7cv	YBBMFB	2PU9 3J H DG 6 04 A0	26 800	32 053,00
	L3H2	2.2 HDi 100	100 ch	220	7cv	YBAMFC	2PU9 5J H DE 5 04 A0	26 250	31 395,00
		2.2 HDi 120	120 ch	246	7cv	YBBMFC	2PU9 5J H DG 6 04 A0	27 750	33 189,00
335	L2H2	2.2 HDi 100	100 ch	214	7cv	YCAMFB	2PU9 3K H DE 5 04 A0	27 000	32 292,00
		2.2 HDi 120	120 ch	240	7cv	YCBMFB	2PU9 3K H DG 6 04 A0	28 500	34 086,00
		3.0 HDi 160	157 ch	241	10cv	YCDMFB	2PU9 3K H DF 6 04 A0	30 250	36 179,00
	L3H2	2.2 HDi 100	100 ch	220	7cv	YCAMFC	2PU9 5K H DE 5 04 A0	27 950	33 428,00
		2.2 HDi 120	120 ch	246	7cv	YCBMFC	2PU9 5K H DG 6 04 A0	29 450	35 222,00
		3.0 HDi 160	157 ch	241	10cv	YCDMFC	2PU9 5K H DF 6 04 A0	31 200	37 315,00
	L3H3	2.2 HDi 100	100 ch	220	7cv	YCAMFC	2PU9 5N H DE 5 04 A0	28 900	34 564,00
		2.2 HDi 120	120 ch	246	7cv	YCBMFC	2PU9 5N H DG 6 04 A0	30 400	36 358,00
		3.0 HDi 160	157 ch	241	10cv	YCDMFC	2PU9 5N H DF 6 04 A0	32 150	38 451,00

Le tarif comprend les frais de transport, de préparation, le jeu de plaques d'immatriculation définitives (pose comprise) et 5 litres de carburant. La carte grise est à la charge de l'acheteur. Pneumatiques : la marque des pneumatiques ne peut faire l'objet d'option à la commande. Ce tarif conseillé est susceptible d'évoluer. Nous vous invitons à consulter votre point de vente pour qu'il vous communique les prix en vigueur et l'offre disponible au moment de l'achat. Ces prix publics conseillés s'entendent en Euros (EUR) avec TVA incluse au taux de 19,6%.

CHOISISSEZ VOS OPTIONS

Fourgon tôle 3XX Confort

Options courantes -	Code Options	Fourgon tôle 3XX Confort	Euros HT	Euros TC
CONFORT				
Aide au parking arrière avec télécaméra arrière et écran couleur en cabine	UB02	O	400	478,40
Optimisation programmable du chauffage : WEBASTO	XY01	O	950	1 136,20
Pack Visibilité - Allumage automatique des feux et essuie-vitre automatique	NB08	O	200	239,20
Portes arrière vitrées et dégivrantes (indépendant de l'option cloison de séparation à vitre coulissante. Il est nécessaire de les commander en même temps pour les avoir en même temps.)	VC02	O	150	179,40
Radar de recul (Incompatible avec l'option "aide au parking arrière avec télécaméra arrière et écran couleur en cabine")	UB01	O	300	358,80
Rétroviseurs extérieurs électriques et chauffants	RK04	O	100	119,60
Rétroviseurs extérieurs électriques, chauffants et rabattables électriquement	HU02	O	250	299,00
SECURITE				
Airbag passager (supprime la tablette écriteire centrale)	NN01	O	250	299,00
Airbags latéraux, rideaux, passager et siège passager individuel réglable en hauteur (Incompatible avec le garnissage TEP. Supprime la tablette écriteire centrale)	NF04	O	650	777,40
Alarme périmétrique et supercondamnation	WC05	O	350	418,60
Antipatinage ASR	DX01	O	150	179,40
Contrôle dynamique de stabilité ESP et Antipatinage ASR	UF01	O	450	538,20
Projecteurs antibrouillard avant	PR01	O	150	179,40
Régulateur de vitesse	RG01	O	200	239,20
PROTECTION				
Cloison de séparation à vitre coulissante (indépendant de l'option Portes arrière vitrées et dégivrantes. Il est nécessaire de les commander en même temps pour les avoir en même temps.)	PX09	O	250	299,00
Cloison de séparation tôle	PX05	O	200	239,20
Plancher de protection en bois	GG01	O	500	598,00
AUDIO ET TELEMATIQUE				
Kit téléphone Bluetooth et radio CD avec affichage incorporé et commandes au volant	DO01	O	600	717,60
Radio CD avec affichage incorporé et commandes au volant	RC35	O	400	478,40
PEINTURES				
Peinture métallisée	OMMO	O	450	538,20
Teintes spéciales (Ne s'applique pas sur toutes les parties du véhicule : La calandre est teintée Gris aluminium, les moustaches sous les projecteurs prolongeant la teinte du pare-chocs et les parties surplombant les projecteurs sont de la couleur des rétroviseurs.)	-	O	450	538,20

Options conseillées pour les usages spécifiques et transformations -	Code Options	Fourgon tôle 3XX Confort	Euros HT	Euros TC
Alternateur renforcé (uniquement sur 3.0 Hdi 160)	BQ01	O	80	95,68
Batterie renforcée (uniquement sur 2.2 Hdi 100 et 2.2 Hdi 120)	BF02	O	40	47,84
Chronotachygraphe numérique (Obligatoire pour les véhicules destinés à être transformés en véhicules utilitaires dont le PTAC dépasse 3,5t. Obligatoire pour les véhicules destinés à être transformés en véhicules de transport de + de 9 personnes)	HC07	O	550	657,80
Ouverture des portes arrière à 270°	LL02	O	320	382,72
Porte latérale droite coulissante vitrée (ces deux options sont incompatibles.)	PC11	O	50	59,80
Portes latérales Droite et Gauche équipées de vitres latérales fixes (sauf sur versions L3H3)	PC13	O	500	598,00
Porte latérale gauche coulissante tôle (sauf sur versions L3H3) (ces deux options sont incompatibles.)	PC12	O	400	478,40
Prise Transformateur	J101	O	100	119,60
Réservoir de 125 Litres	NO02	O	120	143,52
Siège conducteur suspendu et appui-têtes avant pleins (Incompatible avec le garnissage TEP et avec l'option Airbags latéraux.)	RH16	O	350	418,60
Siège passager individuel avec accoudoir, réglage lombaire et en hauteur (Incompatible avec le garnissage TEP)	WM08	O	0	0,00
Suspension arrière pneumatique ajustable à l'arrêt (Incompatible avec les suspensions arrière renforcée bilame et arrière super confort.) + pneumatiques renforcés 225/70 R15C (sur versions 330 et 333)	UA04	O	1 550	1 853,80
Suspension arrière pneumatique ajustable à l'arrêt (Incompatible avec les suspensions arrière renforcée bilame et arrière super confort.) (sur versions 335)	UA04	O	1 450	1 734,20
Suspension arrière renforcée bilame	SE08	O	100	119,60
Suspension arrière super confort	SE04	O	100	119,60
Tôle de protection sous moteur	FX01	O	80	95,68

o = en option s = en série

Ce tarif conseillé est susceptible d'évoluer. Nous vous invitons à consulter votre point de vente pour qu'il vous communique les prix en vigueur et l'offre disponible au moment de l'achat. Ces prix publics conseillés s'entendent en Euros (EUR) avec TVA incluse au taux de 19,6%.

CHOISISSEZ VOTRE VERSION

Fourgon tôlé 3XX et 4XX Pack CD Clim

Silhouettes		Moteurs	Puissances DIN	Emissions de CO2 (g/km)	P.A.	Types	Codes versions	Prix Euros	
								HT	TC
330	L1H1	2.2 HDi 100	100 ch	208	7cv	YAAMFA	2PU9 1D H DE 5 04 UA	23 150	27 687
		2.2 HDi 120	120 ch	240	7cv	YABMFA	2PU9 1D H DG 6 04 UA	24 650	29 481
	L2H1	2.2 HDi 100	100 ch	214	7cv	YAAMFB	2PU9 3D H DE 5 04 UA	24 100	28 824
		2.2 HDi 120	120 ch	240	7cv	YABMFB	2PU9 3D H DG 6 04 UA	25 600	30 618
	L2H2	2.2 HDi 100	100 ch	214	7cv	YAAMFB	2PU9 3I H DE 5 04 UA	25 050	29 960
		2.2 HDi 120	120 ch	240	7cv	YABMFB	2PU9 3I H DG 6 04 UA	26 550	31 754
333	L1H1	2.2 HDi 100	100 ch	208	7cv	YBAMFA	2PU9 1E H DE 5 04 UA	24 500	29 302
		2.2 HDi 120	120 ch	240	7cv	YBBMFA	2PU9 1E H DG 6 04 UA	26 000	31 096
		3.0 HDi 160	157 ch	233	10cv	YBDMFA	2PU9 1E H DF 6 04 UA	27 750	33 189
	L2H1	2.2 HDi 100	100 ch	214	7cv	YBAMFB	2PU9 3E H DE 5 04 UA	25 450	30 438
		2.2 HDi 120	120 ch	240	7cv	YBBMFB	2PU9 3E H DG 6 04 UA	26 950	32 232
		3.0 HDi 160	157 ch	233	10cv	YBDMFB	2PU9 3E H DF 6 04 UA	28 700	34 325
	L2H2	2.2 HDi 100	100 ch	214	7cv	YBAMFB	2PU9 3J H DE 5 04 UA	26 400	31 574
		2.2 HDi 120	120 ch	240	7cv	YBBMFB	2PU9 3J H DG 6 04 UA	27 900	33 368
		3.0 HDi 160	157 ch	241	10cv	YBDMFB	2PU9 3J H DF 6 04 UA	29 650	35 461
	L3H2	2.2 HDi 100	100 ch	220	7cv	YBAMFC	2PU9 5J H DE 5 04 UA	27 350	32 711
		2.2 HDi 120	120 ch	246	7cv	YBBMFC	2PU9 5J H DG 6 04 UA	28 850	34 505
		3.0 HDi 160	157 ch	241	10cv	YBDMFC	2PU9 5J H DF 6 04 UA	30 600	36 598
335	L2H2	2.2 HDi 100	100 ch	214	7cv	YCAMFB	2PU9 3K H DE 5 04 UA	28 100	33 608
		2.2 HDi 120	120 ch	240	7cv	YCBMFB	2PU9 3K H DG 6 04 UA	29 600	35 402
		3.0 HDi 160	157 ch	241	10cv	YCDMFB	2PU9 3K H DF 6 04 UA	31 350	37 495
	L3H2	2.2 HDi 100	100 ch	220	7cv	YCAMFC	2PU9 5K H DE 5 04 UA	29 050	34 744
		2.2 HDi 120	120 ch	246	7cv	YCBMFC	2PU9 5K H DG 6 04 UA	30 550	36 538
		3.0 HDi 160	157 ch	241	10cv	YCDMFC	2PU9 5K H DF 6 04 UA	32 300	38 631
	L3H3	2.2 HDi 100	100 ch	220	7cv	YCAMFC	2PU9 5N H DE 5 04 UA	30 000	35 880
		2.2 HDi 120	120 ch	246	7cv	YCBMFC	2PU9 5N H DG 6 04 UA	31 500	37 674
		3.0 HDi 160	157 ch	241	10cv	YCDMFC	2PU9 5N H DF 6 04 UA	33 250	39 767
435	L3H3	2.2 HDi 120	120 ch	246	7cv	YDBMFC	2PU9 5O H DG 6 04 UA	32 000	38272
		3.0 HDi 160	157 ch	246	10cv	YDDMFC	2PU9 5O H DF 6 04 UA	33 750	40365
	L4H2	2.2 HDi 120	120 ch	246	7cv	YDBMFC	2PU9 7L H DG 6 04 UA	32 000	38272
		3.0 HDi 160	157 ch	246	10cv	YDDMFC	2PU9 7L H DF 6 04 UA	33 750	40365
	L4H3	2.2 HDi 120	120 ch	246	7cv	YDBMFC	2PU9 7O H DG 6 04 UA	32 950	39408
		3.0 HDi 160	157 ch	246	10cv	YDDMFC	2PU9 7O H DF 6 04 UA	34 700	41501
440	L4H2	3.0 HDi 160	157 ch	246	10cv	YEDMFC	2PU9 7M H DF 6 04 UA	34 650	41441
	L4H3	3.0 HDi 160	157 ch	246	10cv	YEDMFC	2PU9 7P H DF 6 04 UA	35 600	42578

Important : Les silhouettes 440 sont équipées de série du Chronotachygraphe numérique et du Bridage définitif de la vitesse à 90 km/h dans la mesure où le PTAC est de 4 tonnes.

Le tarif comprend les frais de transport, de préparation, le jeu de plaques d'immatriculation définitives (pose comprise) et 5 litres de carburant. La carte grise est à la charge de l'acheteur. Pneumatiques : la marque des pneumatiques ne peut faire l'objet d'option à la commande. Ce tarif conseillé est susceptible d'évoluer. Nous vous invitons à consulter votre point de vente pour qu'il vous communique les prix en vigueur et l'offre disponible au moment de l'achat. Ces prix publics conseillés s'entendent en Euros (EUR) avec TVA incluse au taux de 19,6%.

CHOISISSEZ VOS OPTIONS

Fourgon tôlé 3XX et 4XX Pack CD Clim

Options courantes -	Code Options	Fourgon tôlé 3XX Pack CD Clim	Fourgon tôlé 4XX Pack CD Clim	Euros HT	Euros TC
CONFORT					
Aide au parking arrière avec télécaméra arrière et écran couleur en cabine	UB02	O	O	400	478,40
Optimisation programmable du chauffage : WEBASTO	XY01	O	O	950	1 136,20
Pack Clim auto (Air conditionné à réglage automatique + Pack visibilité + Pare brise athermique)	G0MG	O	O	450	538,20
Pack Visibilité - Allumage automatique des feux et essuie-vitre automatique	NB08	O	O	200	239,20
Portes arrière vitrées et dégivrantes (indépendant de l'option cloison de séparation à vitre coulissante. Il est nécessaire de les commander en même temps pour les avoir en même temps.)	VC02	O	O	150	179,40
Radar de recul (Incompatible avec l'option "aide au parking arrière avec télécaméra arrière et écran couleur en cabine")	UB01	O	O	300	358,80
Rétroviseurs extérieurs rabattables électriquement	HU02	O	O	150	179,40
SECURITE					
Airbag passager (supprime la tablette écriteiro centrale)	NN01	O	O	250	299,00
Airbags latéraux, rideaux, passager et siège passager individuel réglable en hauteur (Incompatible avec le garnissage TEP. Supprime la tablette écriteiro centrale)	NF04	O	O	650	777,40
Alarme périmétrique et supercondamnation	WC05	O	O	350	418,60
Antipatinage ASR	DX01	O	O	150	179,40
Contrôle dynamique de stabilité ESP et antipatinage ASR	UF01	O	O	450	538,20
Pack stabilité (uniquement sur 440) (Suspension pneumatique ajustable à l'arrêt + ESP + ASR.)	UA04	-	O	1 898	2 270,01
Projecteurs antibrouillard avant	PR01	O	O	150	179,40
Régulateur de vitesse (sauf 440)	RG01	O	O	200	239,20
PROTECTION					
Cloison de séparation à vitre coulissante (indépendant de l'option Portes arrière vitrées et dégivrantes. Il est nécessaire de les commander en même temps pour les avoir en même temps.)	PX09	O	O	50	59,80
Plancher de protection en bois	GG01	O	O	500	598,00
AUDIO ET TELEMATIQUE					
Kit téléphone Bluetooth	DO01	O	O	200	239,20
PEINTURES					
Peinture métallisée	OMM0	O	O	450	538,20
Teintes spéciales (Ne s'applique pas sur toutes les parties du véhicule : La calendre est teintée Gris aluminium, les moustaches sous les projecteurs prolongeant la teinte du pare-chocs et les parties surplombant les projecteurs sont de la couleur des rétroviseurs)		O	O	450	538,20

Options conseillées pour les usages spécifiques et transformations -	Code Options	Fourgon tôlé 3XX Pack CD Clim	Fourgon tôlé 4XX Pack CD Clim	Euros HT	Euros TC
Alternateur renforcé (uniquement sur 3.0 Hdi 160)	BQ01	O	O	80	95,68
Batterie renforcée (uniquement sur 2.2 Hdi 100 et 2.2 Hdi 120)	BF02	O	O	40	47,84
Chronotachygraphe numérique (Obligatoire pour les véhicules destinés à être transformés en véhicules utilitaires dont le PTAC dépasse 3,5t. Obligatoire pour les véhicules destinés à être transformés en véhicules de transport de + de 9 personnes)	HC07	O	O	550	657,80
Ouverture des portes arrière à 270°	LL02	O	O	320	382,72
Prédisposition Climatisation arrière	NR01	O	O	250	299,00
Porte latérale droite coulissante vitrée (Ces deux options sont incompatibles.)	PC11	O	O	50	59,80
Portes latérales Droite et Gauche équipées de vitres latérales fixes (sauf sur versions L3H3 et L4H3)	PC13	O	O	500	598,00
Porte latérale gauche coulissante tôlée (sauf sur versions L3H3 et L4H3) (Ces deux options sont incompatibles.)	PC12	O	O	400	478,40
Prise Transformateur	JI01	O	O	100	119,60
Réservoir de 125 Litres	NO02	O	O	120	143,52
Siège conducteur suspendu et appui-têtes avant pleins (Incompatible avec le garnissage TEP et avec l'option Airbags latéraux.)	RH16	O	O	350	418,60
Siège passager individuel avec accoudoir, réglage lombaire et en hauteur (Incompatible avec le garnissage TEP)	WM08	O	O	0	0,00
Suspension arrière pneumatique ajustable à l'arrêt (Incompatible avec les suspensions arrière renforcée bilame et arrière super confort.) + pneumatiques renforcés 225/70 R15C (sur versions 330 et 333)	UA04	O	-	1 550	1 853,80
Suspension arrière pneumatique ajustable à l'arrêt (Incompatible avec les suspensions arrière renforcée bilame et arrière super confort.) (sur versions 335)	UA04	O	-	1 450	1 734,20
Suspension arrière pneumatique ajustable à l'arrêt (Incompatible avec les suspensions arrière renforcée bilame et arrière super confort.) (sur versions 435)	UA04	-	O	1 350	1 614,60
Suspension arrière renforcée bilame	SE08	O	S	100	119,60
Suspension arrière super confort	SE04	O	-	100	119,60
Tôle de protection sous moteur	FX01	O	O	80	95,68

o = en option s = en série

Ce tarif conseillé est susceptible d'évoluer. Nous vous invitons à consulter votre point de vente pour qu'il vous communique les prix en vigueur et l'offre disponible au moment de l'achat. Ces prix publics conseillés s'entendent en Euros (EUR) avec TVA incluse au taux de 19.6%.

CHOISISSEZ VOTRE VERSION ET VOS OPTIONS

Cabine Approfondie

Silhouettes		Moteurs	Puissances DIN	Emissions de CO2 (g/km)	P.A.	Types	Codes versions	Prix Euros	
								HT	TC
Cabine Approfondie 335	L2H1	2.2 HDi 100	100 ch	214	7cv	YBAMFB	2PU9 3F H DE 5 04 DO	28 800	34 445,00
	L2H2	2.2 HDi 100	100 ch	214	7cv	YCAMFB	2PU9 3K H DE 5 04 DO	29 750	35 581,00
		2.2 HDi 120	120 ch	240	7cv	YCBMFB	2PU9 3K H DG 6 04 DO	31 250	37 375,00
	L3H2	2.2 HDi 120	120 ch	246	7cv	YCBMFC	2PU9 5K H DG 6 04 DO	32 200	38 511,00

Options courantes -	Code Options	Cabine Approfondie	Prix Euros	
			HT	TC
CONFORT				
Optimisation programmable du chauffage : WEBASTO	XY01	O	950	1 136,20
Pack "CD Clim" (Air conditionné manuel avec boîte à gants réfrigérée + radio CD avec affichage incorporé et commande au volant + rétroviseurs extérieurs électriques et chauffants.)	JO0D	O	1 100	1 315,60
Pack Visibilité - Allumage automatique des feux et essuie-vitre automatique	NB08	O	200	239,20
Portes arrière vitrées et dégivrantes	VC02	O	150	179,40
Radar de recul	UB01	O	300	358,80
Rétroviseurs extérieurs électriques, chauffants et rabattables électriquement	HU02	O	250	299,00
SECURITE				
Airbag passager (supprime la tablette étroite centrale)	NN01	O	250	299,00
Alarme périmétrique et supercondamnation	WC05	O	350	418,60
Antipatinage ASR	DX01	O	150	179,40
Contrôle dynamique de stabilité ESP et Antipatinage ASR	UF01	O	450	538,20
Projecteurs antibrouillard avant	PR01	O	150	179,40
Régulateur de vitesse	RG01	O	200	239,20
AUDIO ET TELEMATIQUE				
Kit téléphone Bluetooth et radio CD avec affichage incorporé et commandes au volant	DO01	O	600	717,60
Radio CD avec affichage incorporé et commandes au volant	RC35	O	400	478,40
PEINTURES				
Peinture métallisée	OMMO	O	450	538,20
Teintes spéciales (Ne s'applique pas sur toutes les parties du véhicule : La calandre est teintée Gris aluminium, les moustaches sous les projecteurs prolongeant la teinte du pare-chocs et les parties surplombant les projecteurs sont de la couleur des rétroviseurs.)	-	O	450	538,20

Options conseillées pour les usages spécifiques -	Code Options	Cabine Approfondie	Prix Euros	
			HT	TC
Batterie renforcée	BF02	O	40	47,84
Chauffage additionnel avant orienté vers l'arrière et carter de siège	DK07	O	250	299,00
Ouverture des portes arrière à 270°	LL02	O	320	382,72
Prise Transformateur	J101	O	100	119,60
Siège conducteur suspendu et appui-têtes avant pleins (Incompatible avec le garnissage TEP et l'option Chauffage additionnel avant orienté vers l'arrière et carter de siège (DK07).)	RH16	O	350	418,60
Suspension arrière renforcée bilame	SE08	O	100	119,60
Tôle de protection sous moteur	FX01	O	80	95,68

Le tarif comprend les frais de transport, de préparation, le jeu de plaques d'immatriculation définitives (pose comprise) et 5 litres de carburant. La carte grise est à la charge de l'acheteur. Pneumatiques : la marque des pneumatiques ne peut faire l'objet d'option à la commande. Ce tarif conseillé est susceptible d'évoluer. Nous vous invitons à consulter votre point de vente pour qu'il vous communique les prix en vigueur et l'offre disponible au moment de l'achat. Ces prix publics conseillés s'entendent en Euros (EUR) avec TVA incluse au taux de 19,6%.

CHOISISSEZ VOTRE VERSION ET VOS OPTIONS

Fourgon Vitré

Silhouettes		Moteurs	Puissances DIN	Emissions de CO ₂ (g/km)	P.A.	Types	Codes versions	Prix Euros	
								HT	TC
FOURGON VITRES CONFORT	330 L1H1	2.2 HDi 100	100 ch	208	7 cv	YAAMFA	2PU9 1R H DE 5 04 A0	22 850	27 328,60
		2.2 HDi 120	120 ch	240	7 cv	YABMFA	2PU9 1R H DG 6 04 A0	24 350	29 122,60
	333 L2H2	2.2 HDi 100	100 ch	214	7 cv	YBAMFB	2PU9 3V H DE 5 04 A0	26 100	31 215,60
		2.2 HDi 120	120 ch	240	7 cv	YBBMFB	2PU9 3V H DG 6 04 A0	27 600	33 009,60
	335 L3H2	2.2 HDi 100	100 ch	220	7 cv	YCAMFC	2PU9 5W H DE 5 04 A0	28 750	34 385,00
		2.2 HDi 120	120 ch	246	7 cv	YCBMFC	2PU9 5W H DG 6 04 A0	30 250	36 179,00
3.0 HDi 160		157 ch	241	10 cv	YCDMFC	2PU9 5W H DF 6 04 A0	32 000	38 272,00	

Options courantes -	Code Options	Fourgon Vitré Confort	Euros HT	Euros TC
CONFORT				
Air conditionné manuel simple avec boîte à gants réfrigérée	RE01	O	1 000	1 196,00
Chauffage additionnel avant orienté vers l'avant et carter de siège (Ces deux options sont incompatibles avec l'option Air conditionné manuel simple avec boîte à gants réfrigérée et prédisposition climatisation arrière.)	DK01	O	250	299,00
Optimisation programmable du chauffage : WEBASTO	XY01	O	950	1 136,20
Pack "CD Clim" (Air conditionné manuel avec boîte à gants réfrigérée + radio CD avec affichage incorporé et commande au volant + rétroviseurs extérieurs électriques et chauffants)	JO0D	O	1 100	1 315,60
Pack Clim auto (Air conditionné à réglage automatique + Pack visibilité + Pare brise athermique)	G0MG	O	1 300	1 554,80
Radar de recul	UB01	O	300	358,80
Rétroviseurs extérieurs électriques et chauffants	RK04	O	100	119,60
Rétroviseurs extérieurs électriques, chauffants et rabattables électriquement	HU02	O	250	299,00
SECURITE				
Airbag passager (supprime la tablette écriteiro centrale)	NN01	O	250	299,00
Airbags latéraux, rideaux, passager et siège passager individuel réglable en hauteur (Incompatible avec le garnissage TEP. Supprime la tablette écriteiro centrale)	NF04	O	650	777,40
Contrôle dynamique de stabilité ESP et Antipatinage ASR	UF01	O	450	538,20
Projecteurs antibrouillard avant	PR01	O	150	179,40
Régulateur de vitesse	RG01	O	200	239,20
AUDIO ET TELEMATIQUE				
Kit téléphone Bluetooth et radio CD avec affichage incorporé et commandes au volant (Incompatible avec l'option Pack "CD Clim".)	DO01	O	600	717,60
Radio CD avec affichage incorporé et commandes au volant	RC35	O	400	478,40
PEINTURES				
Peinture métallisée	0MM0	O	450	538,20
Teintes spéciales (Ne s'applique pas sur toutes les parties du véhicule : La calandre est teintée Gris aluminium, les moustaches sous les projecteurs prolongent la teinte du pare-choc et les parties surplombant les projecteurs sont de la couleur des rétroviseurs.)	-	O	450	538,20

Options conseillées pour les usages spécifiques et transformations -	Code Options	Fourgon Vitré Confort	Euros HT	Euros TC
Air conditionné manuel simple avec boîte à gants réfrigérée et prédisposition climatisation arrière	NR01	O	1 350	1 614,60
Alternateur renforcé (uniquement sur 3.0 Hdi 160)	BQ01	O	80	95,68
Batterie renforcée (uniquement sur 2.2 Hdi 100 et 2.2 Hdi 120)	BF02	O	40	47,84
Chauffage additionnel avant orienté vers l'arrière et carter de siège (Ces deux options sont incompatibles avec l'option Air conditionné manuel simple avec boîte à gants réfrigérée et prédisposition climatisation arrière.)	DK07	O	250	299,00
Chronotachygraphe numérique (Incompatible avec option marche-pied escamotable sous porte latérale coulissante et bavettes Avant)	HC07	O	550	657,80
Marche-pied escamotable sous porte latérale coulissante et bavettes avant	KY04	O	480	574,08
Ouverture des portes arrière à 270°	LL02	O	320	382,72
Porte latérale gauche coulissante vitrée	PC13	O	450	538,20
Réservoir de 125 Litres	NO02	O	120	143,52
Siège conducteur suspendu et appuie-têtes avant pleins (Incompatible avec le garnissage TEP. Incompatible avec les options Chauffage additionnel avant, Chauffage additionnel avant avec extracteur arrière.)	RH16	O	350	418,60
Siège passager individuel avec accoudoir, réglage lombaire et en hauteur (Incompatible avec le garnissage TEP)	WM08	O	0	0,00
Suspension arrière renforcée bilame	SE08	O	100	119,60
Suspension arrière super confort	SE04	O	100	119,60
Tôle de protection sous moteur	FX01	O	80	95,68
Vitres arrières surteintées (Incompatible avec la 2ème porte latérale coulissante vitrée)	VD10	O	150	179,40
Vitres latérales 2ème rangée coulissantes	VG02	O	250	299,00

Le tarif comprend les frais de transport, de préparation, le jeu de plaques d'immatriculation définitives (pose comprise) et 5 litres de carburant. La carte grise est à la charge de l'acheteur. Pneumatiques : la marque des pneumatiques ne peut faire l'objet d'option à la commande. Ce tarif conseillé est susceptible d'évoluer. Nous vous invitons à consulter votre point de vente pour qu'il vous communique les prix en vigueur et l'offre disponible au moment de l'achat. Ces prix publics conseillés s'entendent en Euros (EUR) avec TVA incluse au taux de 19,6%.

3. CHOISISSEZ VOS ÉQUIPEMENTS

	Fourgons Tôlés & Vitrés Confort / Cabine Approfondie	Fourgons Tôlés Pack CD Clim
SECURITE		
ABS	●	●
Aide au Freinage d'Urgence (AFU)	●	●
Airbag conducteur	●	●
Anti-démarrage électronique	●	●
Baguettes latérales de protection	●	●
Cloison de séparation - (Sauf Fourgons Vitrés)	○ / ● (Cabine Approfondie)	●
Condamnation séparée de la cabine et de la cellule de chargement	●	●
Condamnation centralisée à distance avec plip haute fréquence	●	●
Echelle de protection derrière le conducteur (sauf Cabine Approfondie)	●	
Feux antibrouillard arrière	●	●
Roue de secours sous plancher positionnable avec treuil	●	●
Témoin et signal sonore de non-bouclage de ceinture conducteur	●	●
CONFORT		
12 anneaux d'arrimage dans la cellule de chargement (sauf Cabine Approfondie)	● (L1H1, L2H1, L2H2)	● (L1H1, L2H1, L2H2)
14 anneaux d'arrimage dans la cellule de chargement (sauf Cabine Approfondie)	● (L3H2, L3H3, L4H2, L4H3)	● (L3H2, L3H3, L4H2, L4H3)
Air conditionné manuel simple avec boîte à gants réfrigérée	○ (Fourgon Vitré & Cab. Appro.)	●
Allumage automatique du compartiment de charge à l'ouverture des portes	●	●
Bacs de rangement dans les portes	●	●
Banquette passager 2 places avec tablette écriteire relevable	●	●
Boîte à gants	●	●
Capucine de rangement - 22 l	●	●
Coffre central fermé à clé sur planche de bord - 11,4 l	●	●
Direction à assistance fixe	● (2.2 Hdi 100 ; 2.2 Hdi 120)	● (2.2 Hdi 100 ; 2.2 Hdi 120)
Direction à assistance variable	● (3.0 Hdi 160)	● (3.0 Hdi 160)
Essuie-vitre avant à 2 vitesses avec intermittence	●	●
Lève-vitres électriques avant à commande séquentielle et anti-pincement	●	●
Marchepied intégré dans les pare-chocs avant	●	●
Ordinateur de bord	●	●
Ouverture des portes arrière à 180°	●	●
Porte latérale droite coulissante	●	●
Portes arrière battantes	●	●
Prise 12v dans la cabine	●	●
Prise 12v dans la cellule de chargement	●	●
Prise Transformateur	○ / ● (Fourgons vitrés)	●
Radio CD avec affichage incorporé et commandes au volant	○	●
Rangement sous les assises avant	●	●
Réservoir à carburant - 90 l	●	●
Rétroviseurs électriques et chauffants	○	●
Siège conducteur à dossier inclinable avec accoudoir et réglage longitudinal	●	●
Tablette écriteire rabattable sur planche de bord	●	●
Vitres teintées	●	●
Volant réglable en profondeur	●	●
AUDIO ET TELEMATIQUE		
Radio CD avec affichage incorporé et commandes au volant	○	●

● = en série

○ = en option

4. CHOISISSEZ VOS COULEURS

Métallisées ou opaques, le Boxer affiche toutes les couleurs qui vous plaisent.

Silhouettes	Garnissages	Codes	Teintes opaques						Teintes métallisées					
			Blanc Banquise	Ivoire Paganini	Bleu Impérial	Jaune Carioca	Bleu Line	Rouge Tiziano	Gris Aluminium	Golden White	Bleu Lago Azzuro	Orange Batik	Rouge Profond	Gris Fer
Fourgon Tôle	Tissu Transcodage Narbonnais Gris	WMFZ	●	●	●	●	●	●	○	○	○	○	○	○
Fourgon Vitré			●	●	●	●	●	●	○	○	○	○	○	○
Cabine Approfondie			●	●	●	●	●	●	○	○	○	○	○	○
Fourgon Tôle	TEP Pierce	TJFT	●	●	●	●	●	●	○	○	○	○	○	○
Fourgon Vitré			●	●	●	●	●	●	○	○	○	○	○	○
Cabine Approfondie			●	●	●	●	●	●	○	○	○	○	○	○

● = en série ○ = en option

5. TOUT SAVOIR SUR VOTRE BOXER

	Fourgon Tôle 330					
	L1 H1		L2 H1		L2 H2	
	2.2 HDi 100	2.2 HDi 120	2.2 HDi 100	2.2 HDi 120	2.2 HDi 100	2.2 HDi 120
Dimensions extérieures						
Longueur (m)	4,963		5,413			
Largeur hors rétroviseurs (m)	2,050					
Hauteur (m)	2,254			2,524		
Hauteur du seuil de chargement à vide (m)	0,535 à 0,565					
Empattement (m)	3,000		3,450			
Porte-à-faux AV (m)	0,948					
Porte-à-faux AR (m)	1,015					
Rayon de braquage entre trottoirs (m)	5,38		6,15			
Rayon de braquage entre les murs (m)	5,72		6,42			
Garde au sol (mm) *	176		180		181	
Dimensions intérieures utiles						
Volume utile (m3)	8		10		11,5	
Longueur utile de plancher (m)	2,670		3,120			
Largeur utile aux passages de roues (m)	1,422					
Hauteur utile au centre (m)	1,662			1,932		
Largeur utile au centre (m)	1,870					
Dimensions des ouvrants						
Largeur de la porte coulissante droite (m)	1,075		1,250			
Hauteur de la porte coulissante droite (m)	1,485			1,755		
Hauteur des portes arrière (m)	1,520			1,790		
Largeur des portes arrière (m)	1,562					
Poids et charges						
Masse à vide en ordre de marche (Kg)	1845	1860	1885	1900	1910	1925
Masse maxi remorquable freinée (Kg)	2000	2500	2000	2500	2000	2500
Masse totale autorisée en charge (Kg)	3000					
Charge utile (Kg)	1155	1140	1125	1100	1090	1075
Charge maxi sur pavillon (Kg)	150					
Charge maxi essieu avant (Kg)	1850					
Charge maxi essieu arrière (Kg)	2000					
Motorisations						
Puissance administrative	7					
Cylindrée (cm3)	2198					
Nombre de cylindres / Disposition	4 en ligne					
Nombre de soupapes par cylindre	4					
Puissance maxi en Kw CEE / ch DIN à tr/min	74 / 100 à 2900	88 / 120 à 3500	74 / 100 à 2900	88 / 120 à 3500	74 / 100 à 2900	88 / 120 à 3500
Couple maxi en Nm CEE à tr/min	250 à 1500	320 à 2000	250 à 1500	320 à 2000	250 à 1500	320 à 2000
Norme de dépollution	Euro 4					
Alésage x course (mm)	86 x 94,6					
Type d'injection	Directe à rampe commune					
Intervalle de maintenance	40 000 Km					
Performances						
Vitesse maxi (en Km/h)	140	155	140	155	135	150
Consommation et émission de CO2						
Consommation - cycle urbain	8,9	10,7	9,2	10,7	9,2	10,7
Consommation - cycle extra - urbain	7,3	8,2	7,5	8,2	7,5	8,2
Consommation - cycle mixte	7,9	9,1	8,1	9,1	8,1	9,1
Emissions CO2 (g/km)	208	240	214	240	214	240
Boîte de vitesses						
Nombre de rapports	5	6	5	6	5	6
Pneumatiques et Freins						
Type de pneumatiques	215 / 70 R 15 C					
Type de freins avant / Type de freins arrière	Disques ventilés / Disques					
Suspensions						
Type de suspension avant	A roues indépendantes type pseudo Mc Pherson avec son bras inférieur triangulé et barre anti-devers					
Type de suspension arrière	Barre anti-devers, amortisseurs hydrauliques à double effet, télescopiques inclinés, essieu rigide, ressorts à lame longitudinale					

* Pour la garde au sol indiquée, le véhicule est dans la configuration : 1 personne + Charge Maxi admise

Fourgon Tôle 333						
L1 H1			L2 H1			
2.2 HDi 100	2.2 HDi 120	3.0 HDi 160	2.2 HDi 100	2.2 HDi 120	3.0 HDi 160	
Dimensions extérieures						
Longueur (m)	4,963			5,413		
Largeur hors rétroviseurs (m)	2,050					
Hauteur (m)	2,254					
Hauteur du seuil de chargement à vide (m)	0,535 à 0,565					
Empattement (m)	3,000			3,450		
Porte-à-faux AV (m)	0,948					
Porte-à-faux AR (m)	1,015					
Rayon de braquage entre trottoirs (m)	5,38			6,15		
Rayon de braquage entre les murs (m)	5,72			6,42		
Garde au sol (mm)*	166		167	163		164
Dimensions intérieures utiles						
Volume utile (m3)	8			10		
Longueur utile de plancher (m)	2,670			3,120		
Largeur utile aux passages de roues (m)	1,422					
Hauteur utile au centre (m)	1,662					
Largeur utile au centre (m)	1,870					
Dimensions des ouvrants						
Largeur de la porte coulissante droite (m)	1,075			1,250		
Hauteur de la porte coulissante droite (m)	1,485					
Hauteur des portes arrière (m)	1,520					
Largeur des portes arrière (m)	1,562					
Poids et charges						
Masse à vide en ordre de marche (Kg)	1845	1860	1910	1885	1900	1950
Masse maxi remorquable freinée (Kg)	2000	2500	2500	2000	2500	2500
Masse totale autorisée en charge (Kg)	3300					
Charge utile (Kg)	1455	1440	1390	1415	1400	1390
Charge maxi sur pavillon (Kg)	150					
Charge maxi essieu avant (Kg)	1850					
Charge maxi essieu arrière (Kg)	2000					
Motorisations						
Puissance administrative	7		10	7		10
Cylindrée (cm3)	2198		2999	2198		2999
Nombre de cylindres / Disposition	4 en ligne					
Nombre de soupapes par cylindre	4					
Puissance maxi en Kw CEE / ch DIN à tr/min	74 / 100 à 2900	88 / 120 à 3500	115,5 / 157 à 3600	74 / 100 à 2900	88 / 120 à 3500	115,5 / 157 à 3600
Couple maxi en Nm CEE à tr/min	250 à 1500	320 à 2000	400 à 1700	250 à 1500	320 à 2000	400 à 1700
Norme de dépollution	Euro 4					
Alésage x course (mm)	86 x 94,6		95,8 x 104,0	86 x 94,6		95,8 x 104,0
Type d'injection	Directe à rampe commune					
Intervalle de maintenance	40 000 Km					
Performances						
Vitesse maxi (en Km/h)	140	155	165	140	155	165
Consommation et émission de CO2						
Consommation - cycle urbain	8,9	10,7	10,4	9,2	10,7	10,4
Consommation - cycle extra - urbain	7,3	8,2	7,9	7,5	8,2	7,9
Consommation - cycle mixte	7,9	9,1	8,8	8,1	9,1	8,8
Emissions CO2 (g/km)	208	240	233	214	240	233
Boîte de vitesses						
Nombre de rapports	5	6	6	5	6	6
Pneumatiques et Freins						
Type de pneumatiques	215 / 70 R 15 C					
Type de freins avant / Type de freins arrière	Disques ventilés / Disques					
Suspensions						
Type de suspension avant	A roues indépendantes type pseudo Mc Pherson avec son bras inférieur triangulé et barre anti-devers					
Type de suspension arrière	Barre anti-devers, amortisseurs hydrauliques à double effet, télescopiques inclinés, essieu rigide, ressorts à lame longitudinale					

* Pour la garde au sol indiquée, le véhicule est dans la configuration : 1 personne + Charge Maxi admise

Fourgon Tôle 333

	L2 H2			L3 H2		
	2.2 HDi 100	2.2 HDi 120	3.0 HDi 160	2.2 HDi 100	2.2 HDi 120	3.0 HDi 160
Dimensions extérieures						
Longueur (m)	5,413			5,998		
Largeur hors rétroviseurs (m)	2,050					
Hauteur (m)	2,524					
Hauteur du seuil de chargement à vide (m)	0,535 à 0,565					
Empattement (m)	3,450			4,035		
Porte-à-faux AV (m)	0,948					
Porte-à-faux AR (m)	1,015					
Rayon de braquage entre trottoirs (m)	6,15			7,07		
Rayon de braquage entre les murs (m)	6,42			7,23		
Garde au sol (mm)*	163		164	161		160
Dimensions intérieures utiles						
Volume utile (m3)	11,5			13		
Longueur utile de plancher (m)	3,120			3,705		
Largeur utile aux passages de roues (m)	1,422					
Hauteur utile au centre (m)	1,932					
Largeur utile au centre (m)	1,870					
Dimensions des ouvrants						
Largeur de la porte coulissante droite (m)	1,250					
Hauteur de la porte coulissante droite (m)	1,755					
Hauteur des portes arrière (m)	1,790					
Largeur des portes arrière (m)	1,562					
Poids et charges						
Masse à vide en ordre de marche (Kg)	1910	1925	1975	1960	1975	2025
Masse maxi remorquable freinée (Kg)	2000	2500	2500	2000	2500	2500
Masse totale autorisée en charge (Kg)	3300					
Charge utile (Kg)	1390	1375	1350	1340	1325	1275
Charge maxi sur pavillon (Kg)	150					
Charge maxi essieu avant (Kg)	1850					
Charge maxi essieu arrière (Kg)	2000					
Motorisations						
Puissance administrative	7		10	7		10
Cylindrée (cm3)	2198		2999	2198		2999
Nombre de cylindres / Disposition	4 en ligne					
Nombre de soupapes par cylindre	4					
Puissance maxi en Kw CEE / ch DIN à tr/min	74 / 100 à 2900	88 / 120 à 3500	115,5 / 157 à 3600	74 / 100 à 2900	88 / 120 à 3500	115,5 / 157 à 3600
Couple maxi en Nm CEE à tr/min	250 à 1500	320 à 2000	400 à 1700	250 à 1500	320 à 2000	400 à 1700
Norme de dépollution	Euro 4					
Alésage x course (mm)	86 x 94,6		95,8 x 104,0	86 x 94,6		95,8 x 104,0
Type d'injection	Directe à rampe commune					
Intervalle de maintenance	40 000 Km					
Performances						
Vitesse maxi (en Km/h)	135	150	160	135	150	160
Consommation et émission de CO2						
Consommation - cycle urbain	9,2	10,7	10,8	9,4	10,9	10,8
Consommation - cycle extra - urbain	7,5	8,2	8,1	7,7	8,3	8,1
Consommation - cycle mixte	8,1	9,1	9,1	8,3	9,3	9,1
Emissions CO2 (g/km)	214	240	241	220	246	241
Boîte de vitesses						
Nombre de rapports	5	6	6	5	6	6
Pneumatiques et Freins						
Type de pneumatiques	215 / 70 R 15 C					
Type de freins avant / Type de freins arrière	Disques ventilés / Disques					
Suspensions						
Type de suspension avant	A roues indépendantes type pseudo Mc Pherson avec son bras inférieur triangulé et barre anti-devers					
Type de suspension arrière	Barre anti-devers, amortisseurs hydrauliques à double effet, télescopiques inclinés, essieu rigide, ressorts à lame longitudinale					

* Pour la garde au sol indiquée, le véhicule est dans la configuration : 1 personne + Charge Maxi admise

Fourgon Tôle 335						
L2 H2			L3 H2			
2.2 HDi 100		2.2 HDi 120	3.0 HDi 160	2.2 HDi 100		3.0 HDi 160
Dimensions extérieures						
Longueur (m)	5,413			5,998		
Largeur hors rétroviseurs (m)	2,050					
Hauteur (m)	2,524					
Hauteur du seuil de chargement à vide (m)	0,535 à 0,565					
Empattement (m)	3,450			4,035		
Porte-à-faux AV (m)	0,948					
Porte-à-faux AR (m)	1,015					
Rayon de braquage entre trottoirs (m)	6,42			7,07		
Rayon de braquage entre les murs (m)	6,15			NC		
Garde au sol (mm)*	158		186	158		155
Dimensions intérieures utiles						
Volume utile (m3)	11,5			13		
Longueur utile de plancher (m)	3,120			3,705		
Largeur utile aux passages de roues (m)	1,422					
Hauteur utile au centre (m)	1,932					
Largeur utile au centre (m)	1,870					
Dimensions des ouvrants						
Largeur de la porte coulissante droite (m)	1,250					
Hauteur de la porte coulissante droite (m)	1,755					
Hauteur des portes arrière (m)	1,790					
Largeur des portes arrière (m)	1,562					
Poids et charges						
Masse à vide en ordre de marche (Kg)	1910	1925	1975	1960	1975	2025
Masse maxi remorquable freinée (Kg)	2000	2500	2500	2000	2500	2500
Masse totale autorisée en charge (Kg)	3500					
Charge utile (Kg)	1590	1575	1525	1540	1525	1475
Charge maxi sur pavillon (Kg)	150			150		
Charge maxi essieu avant (Kg)	1850					
Charge maxi essieu arrière (Kg)	2000					
Motorisations						
Puissance administrative	7		10	7		10
Cylindrée (cm3)	2198		2999	2198		2999
Nombre de cylindres / Disposition	4 en ligne					
Nombre de soupapes par cylindre	4					
Puissance maxi en Kw CEE / ch DIN à tr/min	74 / 100 à 2900	88 / 120 à 3500	115,5 / 157 à 3600	74 / 100 à 2900	88 / 120 à 3500	115,5 / 157 à 3600
Couple maxi en Nm CEE à tr/min	250 à 1500	320 à 2000	400 à 1700	250 à 1500	320 à 2000	400 à 1700
Norme de dépollution	Euro 4					
Alésage x course (mm)	86 x 94,6		95,8 x 104,0	86 x 94,6		95,8 x 104,0
Type d'injection	Directe à rampe commune					
Intervalle de maintenance	40 000 Km					
Performances						
Vitesse maxi (en Km/h)	135	150	160	135	150	160
Consommation et émission de CO2						
Consommation - cycle urbain	9,2	10,7	10,8	9,4	10,9	10,8
Consommation - cycle extra - urbain	7,5	8,2	8,1	7,7	8,3	8,1
Consommation - cycle mixte	8,1	9,1	9,1	8,3	9,3	9,1
Emissions CO2 (g/km)	214	240	241	220	246	241
Boîte de vitesses						
Nombre de rapports	5	6	6	5	6	6
Pneumatiques et Freins						
Type de pneumatiques	225 / 70 R 15 C					
Type de freins avant / Type de freins arrière	Disques ventilés / Disques					
Suspensions						
Type de suspension avant	A roues indépendantes type pseudo Mc Pherson avec son bras inférieur triangulé et barre anti-devers					
Type de suspension arrière	Barre anti-devers, amortisseurs hydrauliques à double effet, télescopiques inclinés, essieu rigide, ressorts à lame longitudinale					

* Pour la garde au sol indiquée, le véhicule est dans la configuration : 1 personne + Charge Maxi admise

	Fourgon Tôlé 335 L3 H3		
	2.2 HDi 100	2.2 HDi 120	3.0 HDi 160
Dimensions extérieures			
Longueur (m)	5,998		
Largeur hors rétroviseurs (m)	2,050		
Hauteur (m)	2,764		
Hauteur du seuil de chargement à vide (m)	0,535 à 0,565		
Empattement (m)	4,035		
Porte-à-faux AV (m)	0,948		
Porte-à-faux AR (m)	1,015		
Rayon de braquage entre trottoirs (m)	7,07		
Rayon de braquage entre les murs (m)	7,23		
Garde au sol (mm)*	155		154
Dimensions intérieures utiles			
Volume utile (m3)	15		
Longueur utile de plancher (m)	3,705		
Largeur utile aux passages de roues (m)	1,422		
Hauteur utile au centre (m)	2,172		
Largeur utile au centre (m)	1,870		
Dimensions des ouvrants			
Largeur de la porte coulissante droite (m)	1,250		
Hauteur de la porte coulissante droite (m)	1,755		
Hauteur des portes arrière (m)	2,030		
Largeur des portes arrière (m)	1,562		
Poids et charges			
Masse à vide en ordre de marche (Kg)	1985	2000	2050
Masse maxi remorquable freinée (Kg)	2000	2500	2500
Masse totale autorisée en charge (Kg)	3500		
Charge utile (Kg)	1515	1500	1450
Charge maxi sur pavillon (Kg)	-		
Charge maxi essieu avant (Kg)	1850		
Charge maxi essieu arrière (Kg)	2000		
Motorisations			
Puissance administrative	7		10
Cylindrée (cm3)	2198		2999
Nombre de cylindres / Disposition	4 en ligne		
Nombre de soupapes par cylindre	4		
Puissance maxi en Kw CEE / ch DIN à tr/min	74 / 100 à 2900	88 / 120 à 3500	115,5 / 157 à 3600
Couple maxi en Nm CEE à tr/min	250 à 1500	320 à 2000	400 à 1700
Norme de dépollution	Euro 4		
Alésage x course (mm)	86 x 94,6		95,8 x 104,0
Type d'injection	Directe à rampe commune		
Intervalle de maintenance	40 000 Km		
Performances			
Vitesse maxi (en Km/h)	130	145	155
Consommation et émission de CO2			
Consommation - cycle urbain	9,4	10,9	10,8
Consommation - cycle extra - urbain	7,7	8,3	8,1
Consommation - cycle mixte	8,3	9,3	9,1
Emissions CO2 (g/km)	220	246	241
Boîte de vitesses			
Nombre de rapports	5	6	
Pneumatiques et Freins			
Type de pneumatiques	225 / 70 R 15 C		
Type de freins avant / Type de freins arrière	Disques ventilés / Disques		
Suspensions			
Type de suspension avant	A roues indépendantes type pseudo Mc Pherson avec son bras inférieur triangulé et barre anti-devers		
Type de suspension arrière	Barre anti-devers, amortisseurs hydrauliques à double effet, télescopiques inclinés, essieu rigide, ressorts à lame longitudinale		

* Pour la garde au sol indiquée, le véhicule est dans la configuration : 1 personne + Charge Maxi admise

Cabine Approfondie 335				
	L2H1	L2H2	L2H2	L3H2
	2.2 HDi 100	2.2 HDi 100	2.2 HDi 120	2.2 HDi 120
Dimensions extérieures				
Longueur (m)	5,413		5,998	
Largeur hors rétroviseurs (m)	2,050			
Hauteur (m)	2,254	2,524		
Hauteur du seuil de chargement à vide (m)	0,535 à 0,565			
Empattement (m)	3,450		4,035	
Porte-à-faux AV (m)	0,948			
Porte-à-faux AR (m)	1,015			
Rayon de braquage entre trottoirs (m)	6,15		7,07	
Rayon de braquage entre les murs (m)	6,42		NC	
Dimensions intérieures utiles				
Volume utile (m3)	Env. 5,96	Env. 6,92		Env. 9,04
Longueur utile de plancher (m)	3,120		3,705	
Longueur utile à 0,40 m de Hauteur (m)	2,075		2,66	
Longueur utile à 1,00 m de Hauteur (m)	1,920		2,505	
Largeur utile aux passages de roues (m)	1,422			
Hauteur utile au centre (m)	1,662	1,932		
Largeur utile au centre (m)	1,870			
Dimensions des ouvrants				
Largeur de la porte coulissante droite (m)	1,250			
Hauteur de la porte coulissante droite (m)	1,485	1,755		
Hauteur des portes arrière (m)	1,520	1,790		
Largeur des portes arrière (m)	1,562			
Poids et charges				
Masse à vide en ordre de marche (Kg)	2170	2195	2195	2175
Masse maxi remorquable freinée (Kg)	2000	2000	2500	2500
Masse totale autorisée en charge (Kg)	3500			
Charge utile (sans passager) (Kg)	1330	1305	1305	1325
Charge utile (avec passagers) (Kg)	900	865	850	800
Charge maxi sur pavillon (Kg)	150			
Charge maxi essieu avant (Kg)	1850			
Charge maxi essieu arrière (Kg)	2000			
Motorisations				
Puissance administrative	7			
Cylindrée (cm3)	2198			
Nombre de cylindres / Disposition	4 en ligne			
Nombre de soupapes par cylindre	4			
Puissance maxi en Kw CEE / ch DIN à tr/min	74 / 100 à 2900	74 / 100 à 2900	88 / 120 à 3500	88 / 120 à 3500
Couple maxi en Nm CEE à tr/min	250 à 1500	250 à 1500	320 à 2000	320 à 2000
Norme de dépollution	Euro 4			
Alésage x course (mm)	86 x 94,6			
Type d'injection	Directe à rampe commune			
Intervalle de maintenance	40 000 Km			
Performances				
Vitesse maxi (en Km/h)	140	135	150	
Consommation et émission de CO2				
Consommation - cycle urbain	9,2	9,2	10,7	10,9
Consommation - cycle extra - urbain	7,5	7,5	8,2	8,3
Consommation - cycle mixte	8,1	8,1	9,1	9,3
Emissions CO2 (g/km)	214	214	240	246
Boîte de vitesses				
Nombre de rapports	5		6	
Pneumatiques et Freins				
Type de pneumatiques	225 / 70 R 15 C			
Type de freins avant / Type de freins arrière	Disques ventilés / Disques			
Suspensions				
Type de suspension avant	A roues indépendantes type pseudo Mc Pherson avec son bras inférieur triangulé et barre anti-devers			
Type de suspension arrière	Barre anti-devers, amortisseurs hydrauliques à double effet, télescopiques inclinés, essieu rigide, ressorts à lame longitudinale			

Fourgon Tôle 435 Pack CD Clim

Fourgon Tôle 440
Pack CD Clim

L3 H3		L4 H2		L4 H3		L4 H2	L4 H3
2.2 HDi 120	3.0 HDi 160	2.2 HDi 120	3.0 HDi 160	2.2 HDi 120	3.0 HDi 160	3.0 HDi 160	3.0 HDi 160

Dimensions extérieures								
Longueur (m)	5,998			6,363				
Largeur hors rétroviseurs (m)	2,050							
Hauteur (m)	2,764		2,524		2,764		2,524	2,764
Hauteur du seuil de chargement à vide (m)	0,535 à 0,565							
Empattement (m)	4,035							
Porte-à-faux AV (m)	0,948							
Porte-à-faux AR (m)	1,015			1,380				
Rayon de braquage entre trottoirs (m)	7,07							
Rayon de braquage entre les murs (m)	7,23							
Garde au sol (mm)*	155	154	158	155	155	154	179	197
Dimensions intérieures utiles								
Volume utile (m3)	15			17		15	17	
Longueur utile de plancher (m)	3,705			4,070				
Largeur utile aux passages de roues (m)	1,422							
Hauteur utile au centre (m)	2,172		1,932		2,172		1,932	2,172
Largeur utile au centre (m)	1,870							
Dimensions des ouvrants								
Largeur de la porte coulissante droite (m)	1,250							
Hauteur de la porte coulissante droite (m)	1,755							
Hauteur des portes arrière (m)	2,030		1,790		2,030		1,790	2,030
Largeur des portes arrière (m)	1,562							
Poids et charges								
Masse à vide en ordre de marche (Kg)	2040	2090	2060	2110	2090	2140	2155	2185
Masse maxi remorquable freinée (Kg)	3000						2500	
Masse totale autorisée en charge (Kg)	3500						4000	
Charge utile (Kg)	1460	1410	1440	1390	1410	1360	1850	1820
Charge maxi sur pavillon (Kg)	150						-	
Charge maxi essieu avant (Kg)	2100							
Charge maxi essieu arrière (Kg)	2400							
Motorisations								
Puissance administrative	7	10	7	10	7	10	10	10
Cylindrée (cm3)	2138	2999	2138	2999	2138	2999	2999	2999
Nombre de cylindres / Disposition	4 en ligne							
Nombre de soupapes par cylindre	4							
Puissance maxi en Kw CEE / ch DIN à tr/min	88 / 120 à 3500	115,5 / 157 à 3600	88 / 120 à 3500	115,5 / 157 à 3600	88 / 120 à 3500	115,5 / 157 à 3600	115,5 / 157 à 3600	115,5 / 157 à 3600
Couple maxi en Nm CEE à tr/min	320 à 2000	400 à 1700	320 à 2000	400 à 1700	320 à 2000	400 à 1700	400 à 1700	400 à 1700
Norme de dépollution	Euro 4							
Alésage x course (mm)	86 x 94,6	95,8 x 104,0	86 x 94,6	95,8 x 104,0	86 x 94,6	95,8 x 104,0	95,8 x 104,0	95,8 x 104,0
Type d'injection	Directe à rampe commune							
Intervalle de maintenance	40 000 Km							
Performances								
Vitesse maxi (en Km/h)	145	155	150	160	145	155	160	155
Consommation et émission de CO2								
Consommation - cycle urbain	10,8	11	10,8	11	10,8	11	11	11
Consommation - cycle extra - urbain	8,4	8,3	8,4	8,3	8,4	8,3	8,3	8,3
Consommation - cycle mixte	9,3	9,3	9,3	9,3	9,3	9,3	9,3	9,3
Emissions CO2 (g/km)	246	246	246	246	246	246	246	246
Boîte de vitesses								
Nombre de rapports	6							
Pneumatiques et Freins								
Type de pneumatiques	225 / 75 R 16 C							
Type de freins avant / Type de freins arrière	Disques ventilés / Disques							
Suspensions								
Type de suspension avant	A roues indépendantes type pseudo Mc Pherson avec son bras inférieur triangulé et barre anti-devers							
Type de suspension arrière	Barre antidive, amortisseurs hydrauliques à double effet, télescopiques inclinés, essieu rigide, ressorts à lame longitudinale							

* Pour la garde au sol indiquée, le véhicule est dans la configuration 3.0 HDi 160. Charge Maxi admise : 1820 Kg. B 552144503 - SIRET 55214450300018 APE 3111 - 75, avenue de la Grande Armée 75116 PARIS Tél : 01 40 66 55 11

	Fourgon Vitré 330 L1 H1		Fourgon Vitré 333 L2 H2		Fourgon Vitré 335 L3 H2		
	2.2 HDi 100	2.2 HDi 120	2.2 HDi 100	2.2 HDi 120	2.2 HDi 100	2.2 HDi 120	3.0 HDi 160
Dimensions extérieures							
Longueur (m)	4,963		5,413		5,998		
Largeur hors rétroviseurs (m)	2,050						
Hauteur (m)	2,254		2,524				
Hauteur du seuil de chargement à vide (m)	0,535 à 0,565						
Empattement (m)	3,000		3,450		4,035		
Porte-à-faux AV (m)	0,948						
Porte-à-faux AR (m)	1,015						
Rayon de braquage entre trottoirs (m)	5,38		6,15		7,07		
Rayon de braquage entre les murs (m)	5,72		6,42		7,23		
Garde au sol (mm)*	187		174		157		169
Dimensions intérieures utiles							
Volume utile (m3)	8		11,5		13		
Longueur utile de plancher (m)	2,670		3,120		3,705		
Largeur utile aux passages de roues (m)	1,422						
Hauteur utile au centre (m)	1,662		1,932				
Largeur utile au centre (m)	1,870						
Dimensions des ouvrants							
Largeur de la porte coulissante droite (m)	1,075		1,250				
Hauteur de la porte coulissante droite (m)	1,485		1,755				
Hauteur des portes arrière (m)	1,520		1,790				
Largeur des portes arrière (m)	1,562						
Poids et charges							
Masse à vide en ordre de marche (Kg)	1845	1860	1910	1975	1960	1975	2025
Masse maxi remorquable freinée (Kg)	2000	2500	2000	2500	2000	2500	
Masse totale autorisée en charge (Kg)	3000		3300		3500		
Charge utile (Kg)	1155	1140	1390	1375	1540	1525	1475
Charge maxi sur pavillon (Kg)	150						
Charge maxi essieu avant (Kg)	1850						
Charge maxi essieu arrière (Kg)	2000						
Motorisations							
Puissance administrative	7						10
Cylindrée (cm3)	2198						2999
Nombre de cylindres / Disposition	4 en ligne						
Nombre de soupapes par cylindre	4						
Puissance maxi en Kw CEE / ch DIN à tr/min	74 / 100 à 2900	88 / 120 à 3500	74 / 100 à 2900	88 / 120 à 3500	74 / 100 à 2900	88 / 120 à 3500	115,5 / 157 à 3600
Couple maxi en Nm CEE à tr/min	250 à 1500	320 à 2000	250 à 1500	320 à 2000	250 à 1500	320 à 2000	400 à 1700
Norme de dépollution	Euro 4						
Alésage x course (mm)	86 x 94,6						95,8 x 104,0
Type d'injection	Directe à rampe commune						
Intervalle de maintenance	40 000 Km						
Performances							
Vitesse maxi (en Km/h)	140	155	135	150	135	150	160
Consommation et émission de CO2							
Consommation - cycle urbain	8,9	10,7	9,2	10,7	9,4	10,9	10,8
Consommation - cycle extra - urbain	7,3	8,2	7,5	8,2	7,7	8,3	8,1
Consommation - cycle mixte	7,9	9,1	8,1	9,1	8,3	9,3	9,1
Emissions CO2 (g/km)	208	240	214	240	220	246	241
Boîte de vitesses							
Nombre de rapports	5	6	5	6	5	6	
Pneumatiques et Freins							
Type de pneumatiques	215 / 70 R 15 C				225 / 70 R 15 C		
Type de freins avant / Type de freins arrière	Disques ventilés / Disques						
Suspensions							
Type de suspension avant	A roues indépendantes type pseudo Mc Pherson avec son bras inférieur triangulé et barre anti-devers						
Type de suspension arrière	Barre anti-devers, amortisseurs hydrauliques à double effet, télescopiques inclinés, essieu rigide, ressorts à lame longitudinale						

* Pour la garde au sol indiquée, le véhicule est dans la configuration : 1 personne + Charge Maxi admise

6. CHOISISSEZ VOTRE TRANSFORMATION*

N° Fiche carrossier	Carrossier	Type de transformation
02-55-U9-134	Stiram	Fourgon - Messagerie
03-13-U9-052	Durisotti	TPMR
03-17-U9-025	Gruau	Fourgon / Combi TPMR
04-22-U9-101	JCG	Fourgon aménagé camping car V7
04-22-U9-102	JCG	Fourgon aménagé camping car V18
05-13-U9-079	Durisotti	Fourgon - Police Municipale
05-16-U9-113	GIFA	Ambulance médicalisée Export
05-23-U9-044	Jocquin	Fourgon - Boxer incendie
05-32-U9-151	Petit	Fourgon - ambulance L2H2
05-32-U9-152	Petit	Fourgon - ambulance L3H2
06-13-U9-005	Durisotti	Fourgon - cabine approfondie repliable securiflex
06-13-U9-037	Durisotti	Fourgon cabine approfondie Securix
06-17-U9-020	Gruau	Fourgon cabine confo cab
06-17-U9-021	Gruau	Fourgon cabine confo cab +
06-17-U9-022	Gruau	Fourgon cabine repli cab
06-17-U9-159	Gruau	Fourgon cabine approfondie MAXI CAB 8/9 places
07-08-U9-007	Dangel	4x4
07-62-U9-087	FAM	Motricité renforcée
09-17-U9-018	Gruau	Fourgon Iso City
09-28-U9-068	Lambert	Fourgon - Isotherme Igloo
09-43-U9-001	ECP	Fourgon Isofret
10-12-U9-135	Euromag	Fourgon - Magasin
11-36-U9-144	PROCAR	Fourgon - porte échelle
11-36-U9-147	PROCAR	Fourgon - rideaux relevables
11-41-U9-075	Time France	Fourgon - Nacelle élévatrice
11-46-U9-153	Modul system	Aménagement atelier

* Exemples d'équipements possibles réalisés sur la base de véhicules de type Boxer Fourgon. A ce jour il existe plus de 150 transformations recommandées par Automobiles PEUGEOT. Pour toutes informations les concernant, contactez votre point de vente.

9. CHOISISSEZ VOTRE CONTRAT D'ENTRETIEN

Les Peugeot Contrats Privilèges garantissent à la fois votre confort et votre sérénité par la prise en charge de nombreuses prestations techniques sur votre véhicule et la disponibilité permanente de Peugeot Assistance.



VOTRE PEUGEOT CONTRAT PRIVILEGES PREVISION A PARTIR DE 20,2 € PAR MOIS				
	24 MOIS	36 MOIS	48 MOIS	60 MOIS
TARIF MENSUEL HT				
20 000 KM	20,2 €	20,2 €	20,2 €	20,2 €
50 000 KM	28,9 €	28,0 €	27,0 €	25,1 €
80 000 KM	39,6 €	36,7 €	33,8 €	31,9 €
100 000 KM	46,3 €	42,5 €	38,6 €	34,7 €
120 000 KM	58,8 €	53,0 €	47,2 €	43,4 €
160 000 KM	83,9 €	74,3 €	64,6 €	56,9 €

Extrait du tarif PCP 07D du 05/11/07 consultable dans son intégralité chez votre point de vente Peugeot.

Le contrat prend fin au premier des deux termes durée/kilométrage atteint

Le contrat Prévision comprend les prestations suivantes :

- Prise en charge, pièces et main d'œuvre, des défaillances mécaniques, électriques ou électroniques au-delà de la période de garantie contractuelle.
- Remplacement des pièces d'usure, main d'œuvre comprise (hors batteries et bougies d'allumage / pneumatiques en option), si les pièces ne peuvent remplir la fonction pour laquelle elles ont été conçues.
- Prise en charge du pré-contrôle et du 1er contrôle technique obligatoire (pour les contrats de 48 mois et plus uniquement).
- Assistance 24 heures sur 24, 7 jours sur 7, en cas de défaillance (dépannage/remorquage, poursuite du voyage, prêt d'un véhicule de remplacement).

Pour plus de détails, veuillez vous reporter aux conditions générales du Peugeot Contrat Privilèges Prévision

VOTRE PEUGEOT CONTRAT PRIVILEGES MAINTENANCE A PARTIR DE 22,7 € PAR MOIS				
	24 MOIS	36 MOIS	48 MOIS	60 MOIS
TARIF MENSUEL HT				
20 000 KM	22,7 €	22,7 €	22,7 €	22,7 €
80 000 KM	58,8 €	53,1 €	47,4 €	43,7 €
100 000 KM	71,1 €	63,6 €	55,9 €	52,2 €
120 000 KM	96,7 €	85,3 €	73,9 €	66,4 €
140 000 KM	121,3 €	106,1 €	91,0 €	83,4 €
170 000 KM	157,3 €	136,5 €	115,6 €	106,1 €

Extrait du tarif PCP 07D du 05/11/07 consultable dans son intégralité chez votre point de vente Peugeot.

Le contrat prend fin au premier des deux termes durée/kilométrage atteint

Le contrat Maintenance reprend les prestations du contrat Prévision auxquelles s'ajoutent :

- Entretien, prise en charge des opérations liées au plan d'entretien de votre véhicule, préconisées par Automobiles Peugeot comme indiqué dans le carnet d'entretien.
- Prêt de véhicule pendant une opération d'entretien prise en charge dans le cadre du contrat Maintenance (sous réserve d'appel 48 heures avant le rendez-vous).

Pour plus de détails, veuillez vous reporter aux conditions générales du Peugeot Contrat Privilèges Maintenance

OPTIONS PEUGEOT CONTRATS PRIVILEGES TARIF MENSUEL HT				
	24 MOIS	36 MOIS	48 MOIS	60 MOIS
PNEUMATIQUES	7,9 €	5,3 €	4,0 €	3,2 €
PNEUMATIQUES HIVER	10,4 €	8,6 €	7,7 €	7,2 €

Extrait du tarif PCP 07D du 05/11/07 consultable dans son intégralité chez votre point de vente Peugeot.

Véhicule de remplacement Vol/Accident / Incendie / 12% du montant hors options du contrat

Véhicule de remplacement Mobilité : 25% du montant hors options du contrat

Voir les modalités précises dans les conditions générales de votre Peugeot Contrat Privilèges

10. CHOISISSEZ VOTRE FINANCEMENT

Découvrez auprès de votre point de vente Peugeot l'ensemble des offres de Peugeot Perspectives. Vous y trouverez forcément la solution adaptée à votre besoin.

Peugeot Perspectives

PROFESSIONNELS

VOTRE

Boxer 330 L1H1 2,2
HDi 100 Confort

à partir de

374 € / mois

après un premier loyer de 4486 € HT (1)
entretien (3) et Garantie Sécurité Remplacement (4)
compris.

VOTRE

Boxer 333 L2H2 2,2
HDi 120 Pack CD
Clim

à partir de

461 € / mois

après un premier loyer de 5 665 € HT (2)
entretien (3) et Garantie Sécurité Remplacement (4)
compris.

Exemples au 29/06/2009 d'offres de location avec option d'achat sur 48 mois, avec :

1) Exemple au 29/06/2009 pour le crédit bail d'un Peugeot Boxer 330 L1H1 2,2 HDi 100 Confort neuf, hors option, au prix de 22 050,00 € HT (tarif conseillé 09Bdu 29/06/2009), sur 48 mois avec un premier loyer mensuel de 4485,65 € HT, payable à la livraison et 47 loyers mensuels de 373,54 € HT, chaque loyer incluant les prestations facultatives Peugeot Contrat Privilèges Maintenance 48 mois/ 90 000 km(3) et Garantie Sécurité Remplacement(4). Option d'achat finale en cas d'acquisition 9 922,50 € HT.

2) Exemple au 29/06/2009 pour le crédit bail d'un Peugeot Boxer 333 L2H2 2,2 HDi 120 Pack CD Clim neuf, hors option, au prix de 27 900,00 € HT (tarif conseillé 09B du 29/06/2009), sur 48 mois avec un premier loyer mensuel de 5 664,04 € HT payable à la livraison et 47 loyers mensuels de 460,97 € HT, chaque loyer incluant les prestations facultatives Peugeot Contrat Privilèges Maintenance 48 mois/ 90 000 km(3) et Garantie Sécurité Remplacement(4). Option d'achat finale en cas d'acquisition 12 555,00 € HT.

3) 4) Selon conditions générales, (3) du contrat Peugeot Contrat Privilèges Maintenance, (4) et du contrat Peugeot Perspectives Professionnels disponibles chez les membres du réseau Peugeot.

La garantie perte financière "Sécurité Remplacement" (SR) est une assurance facultative mensuelle proposée par CREDIPAR - Contrat collectif souscrit auprès de PSA Insurance Limited - Mediterranean Building, 53 Abate Rigord Street, Ta'Xbiex, Malte, société d'assurance dommages immatriculée à Malte sous le numéro C44567. La garantie SR est valable pour une durée d'un mois renouvelable automatiquement de mois en mois, jusqu'à la fin du financement, sauf dénonciation anticipée par l'une ou l'autre des parties dans les conditions prévues dans le contrat d'assurance.

Offres non cumulables, réservées aux professionnels, pour tout crédit bail d'un Peugeot Boxer 330 L1H1 2,2 HDi 100 Confort et d'un Boxer 333 L2H2 2,2 HDi 120 Pack CD Clim Clim neufs dans le réseau Peugeot participant et sous réserve d'acceptation du dossier par Peugeot Financement / Crédipar, SA au capital de 107.300.016 €, RCS Nanterre n°317 425 981, 12 avenue André Malraux, 92300 Levallois-Perret, Mandataire d'assurance n°ORIAS 07 004 921 (www.orias.fr).